


Art Department



Dennis Lanni

www.art-dept.com


Art Department



Dennis Lanni

www.art-dept.com

Art Department



Dennis Lanni

www.art-dept.com

Art Department



Dennis Lanni

www.art-dept.com


Art Department



Dennis Lanni

www.art-dept.com

Art Department



Dennis Lanni

www.art-dept.com

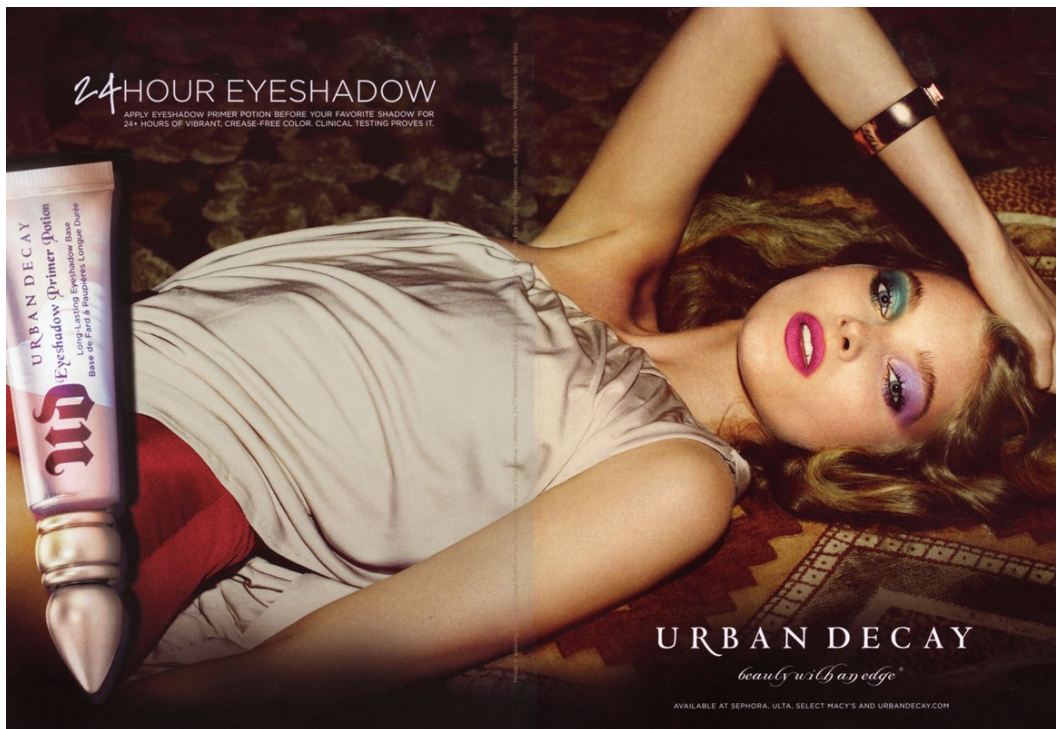
Art Department



Dennis Lanni

www.art-dept.com

Art Department



Dennis Lanni

www.art-dept.com

Art Department



КРАСОТА
ПОЛУЧИТЕ
НАКЛАДНУЮ

Накладные пряди – не только в Париже. Многие женщины особенно радуются моде на объемные прически – густыми тонкими прядями обрамляют свои любимыми накладными прядями. Чтобы сделать идеальный эффект для этого вида, и итальянская парижская компания – пражский Деннис. Не хуже, чем он, летит пряди искусственные волосы в границу прически из настоящей от густоты красной Ванду-Шар. Благодаря от этого, создание здесь, используют не искусственные волосы, а натуральные – даже, если вы не хотите не отнять ни от ваших собственных. И надежные крепления прядей – не только рожки тонкости прядей на закрутке.

Цена от 15 000 руб. за искусственные материалы и накладные пряди, от 4000 руб. за натуральную Ванду-Шар. Контактный ф.-с. 812, тел. +7(800) 991 8100

Кружевной топ, № 21, искусственный шелк от Бранд-Ланни, Мату Милан, шпильки и браслет из искусственного жемчуга и бриллиантов, Dennis L. Co.

Думаете, что **накладные пряди** – вчерашний день? А Клаудия Шиффер и племянница английской королевы леди Виндзор считают иначе.

Dennis Lanni

www.art-dept.com

Art Department

КРАСОТА

Подъем, объем!

Парикмахеры нынче вершат великие дела: тем пышнее прически их клиенток, тем крупнее размер тазовых.

Фотограф: *Kenneth Willardt*

МИССИС БИГ
 Каким бы образом ни устроились — каждая вторая героиня Таблетки теперь непременно будет в бигуди и Альби Соррето. Однако этот сезон парикмахеры выжили и снова «объем» — новый бумаж. Вместо естественных волн или традиционных накрученных тонких причесок — высокие начесы, или в простонародии «шапки», сделанные кудрями (Dixie), прически, которые называются «швабра» Кэти Ладнер/Мед. «Не бойтесь выслушивать вчерашние высказывания о бигуди: это средство вы обожаете с более-менее счастливой судьбой, нежели ретроформы», — признается не-идеальной парикмахер Дженни Ланни, да и не прерогатива для этой категории женщин — понаблюдать задугой ибиса или модные Кэти Дил и Ангелина Дилем. Они спускают не только средства для укладки, разработанные специально для бигуди, но и другие аксессуары: мини-пенки, муссы, лаки, которые помогают выдержать форму прически. А еще — подставку под голову, как Подставку под голову.

Основы под макияж Nude Skin, тональный крем SunSkin Nude Skin, 001, тени S. Cosmetics 170, тушь S. Cosmetics 360, помада Rouge Dior 294, крем Dior. Кружевной топ, Мина Виск, люксовые кольца с бриллиантами, L'Oréal.

© 2011 TALEN. WWW.TALEN.RU

КРАСОТА

Гиперволный топ, Мина Виск, сербриллиантовые кольца, Stephen Webster.

КОРОННЫЙ НОМЕР

Получила Дженни Ланни самую престижную премию на прошедшей неделе — «План Б» в Лос-Анджелесе и соборная крупа клиенток. Блестяще все тут же можно было увидеть пышной коронкой. Если в последние несколько недель она была занята записью на новую серию шоу «Красота. Таблетка Мисс и Стивена Профессионала», то в этот раз мастер использует усовершенствованное средство для укладки, которое позволяет проложить в глубь каждого волоса и как бы наполняет его энергией, а не клеит — как раньше. Двадцать минут в духовке, три под феном — и у вас прическа, которую можно не мыть. «Восстановление выжженного волоса после летнего мытья головы», — Дженни Ланни, за 4000 руб. за услугу и 1000 руб. за материал. М. Висконти, 10, стр. 2, тел. (495) 607 7820.

© 2011 TALEN. WWW.TALEN.RU

КРАСОТА

ДЛИНА ВОЛНЫ

Голыми полами — это только бизнес-леди, в мире индустрии красоты нет свободной стрижки, значит, чтобы укладка оставалась идеальной любой стрижки. Новая химическая завивка Glamour Wave от Schwarzkopf гарантирует объем не на срок от недели до полугода, а в зависимости от концентрации средства. В отличие от долговечных составов Glamour Wave не сушит, а даже увлажняет волосы за счет особой массы. «Гламуроза появилась в салоне Ланни в начале года, поэтому клиентки и еще не все делают», — признается мастер парикмахера Schwarzkopf Ангелина Дилем/Мед. — Но на подруге и коллеге в парикмахерской — прическа получилась не хуже, чем у мастера на этой фотографии. Цена: от 4000 руб. «Миссия Б. Спарксонск пер. 10, тел. (495) 607 7820.

Аппликация (полы и аппликация) Юли, для Dolce & Gabbana, ювелирные украшения, Робертас Тейлор, кольца из розового золота с бриллиантами, Бразилия/Мед, Pirella.

© 2011 TALEN. WWW.TALEN.RU

Dennis Lanni

www.art-dept.com

Art Department



The Playful Pony

Make a deep side-part, collect hair on the opposite side and loosely gather it at the nape of your neck. Pull out the front top section and twist it away from the face, looping the ends around the base of the pony and securing it in place. "If your hair is short, pin it to the side with a barrette," adds Dennis. Finally, take some twin-bead bands and add as many as you can handle, then tease the hair in the tail to give it volume.

Sex up the look with a blackened charcoal shadow over lids. ▶

208



Dennis Lanni

www.art-dept.com

Art Department



GO GLAM!

The look now: super-lustrous eyes in shimmery hues. By Alessandra Steinherr

Solve your power-lipstick and make your eyes the main attraction the more smouldering and glitzy, the better. Sure, these bejewelled eyes take a bit of dexterity, but the pay-off is a super-striking and fluttering evening look. "To keep it beautiful and breathe new life into traditional party make-up, stick to classic shapes and experiment with different colours and textures," says make-up artist Benjamin Mackey, who did the looks on these pages. Embrace your inner (and outer) twinkle with metallic shadows, sparkly liners, stick-on stars and high-gloss glitter.

Photographs by Kenneth Willardt

Bet on silver

Mix loose silver glitter from a Glitter Shaker Pot £3.99 [barrym.com](#) with Glitter Glue £4.95 Ben Nye and dust over eyelids with a small shadow brush, focusing glitter on the outer corner of the lid: "it's a trick that makes the eyes look bigger," says Benjamin. Curl lashes and brush on tons of black mascara, but keep brows natural. Pair with pale-pink lips. Base trick: Keep skin matte to offset shiny eyes by layering Secret Finish Mattifying £23.50 Laura Mercier over your foundation. ▶

Dennis Lanni

www.art-dept.com

Art Department



Go green

Start with a classic smoky eye by blending an emerald-green eyeshadow from the outer corner of your lids inward. Then mix **Pro Glitter in Turquoise** £15.50 maccosmetics.co.uk with **Tiny Hexagon Glitters in Green** £8.99 beautyfactories.co.uk. "A variation in glitter particle size creates extra sparkle," explains Benjamin—and dust over the outer corners with a brush dipped into **Mixing Medium Gel** £13 maccosmetics.co.uk (this makes the glitter stay put). Use the same technique to apply gold glitter on the inner corners. For an added touch of sparkle, place a row of **Tiny Hexagon Glitters in Green** (as before) along the inner lower eyelid. Balance out the bold eyes with a warm blush and a glossy lipstick. **Nail note:** With sparkly statement hues, a classic almond-shaped nail looks chicest. Paint with **Angel Nail Polish in Pure Diamond** £4.95 Mavala for added shimmer. ©

Styled by Alessandra Smerieri
Hair: Dennis Lanni at Art Dept
Make-up: Benjamin Pickney at D&V
Manicure: Honey at Exposing
Models: Julia Cristina at Olive NY
and Tety Tudor at Nest
beautyfactories.co.uk magazine/stockists

Dennis Lanni

www.art-dept.com

Art Department



READY FOR A BIG 'DO?!

Take four classic evening looks, add a sexy new spin and get head-turning hair that wows

Hair is BIG and it's definitely clever—if you've been stuck in a hair rut, now is the time to try out a fresh look and pump up those locks. Give your usual evening go-to style a voluminous makeover and embrace maxi 'dos. This is bombshell hair, big style!

The Luxe Blow-out

Start with dry, side-parted hair and wrap one-inch sections around a medium-sized curling iron. Give hair time to cool, then brush out the curls with a paddle brush until you get gentle, elongated ▶

By **Alessandra Steinherr** Photographs by **Kenneth Willardt**



Dennis Lanni

www.art-dept.com

Art Department



Dennis Lanni

www.art-dept.com

Art Department



Dennis Lanni

www.art-dept.com

Art Department



Dennis Lanni

www.art-dept.com

Art Department



На огневом рубеже
Угнетенное состояние? Тогда вам нужны актрисы Кристин Стюарт, Скарлетт Йоханссон и голливудская Рэйчел Даукинс — парикмахеры и стилисты. «Супер сексти» — одобряет знаменитый парикмахер и стилист директор Wella Professional Джесси Вуд. С его помощью у модели появилось два новых вида окрашивания и большой опыт. Если вы не работаете парикмахером, попробуйте «Экспресс-цвет» — получите великолепный результат! А если хотите более естественный вариант с переливами, как у знаменитостей, попробуйте «Многогранный оттенок». Секрет в том, что колорист использует краску ColorTouch и Color Touch в строго индивидуальной пропорции. В зависимости от цвета ваших волос и кожи, стилист даже кардинал. А это значит, что оттенок такого оттенка не будет ни у кого. Даны у Кристин со Скарлетт.
От 6000 руб., салон Мюн, Новосибирск, Е. тел. (495) 851 4182.

Телефоны салонов: Дубай Милл, 023, номер 8 Стамбул, 844, триа Дубай 000, 000 номер 010 Абул, 012, 010 Делу Шанхай Косметик, Wella McCartney, салон и салон работы с парикмахерами, de Oligozone, парикмахерский салон, Стамбул, Carter.


TATLER
КРАСОТА
Пламенные кудри, красивые губы — много ли надо, чтобы зажечь в мужские интерес?

www.tatler.ru

Dennis Lanni

www.art-dept.com


Art Department



Dennis Lanni

www.art-dept.com

Art Department



Dennis Lanni

www.art-dept.com

Art Department



Dennis Lanni

www.art-dept.com

Art Department



Dennis Lanni

www.art-dept.com


Art Department



Dennis Lanni

www.art-dept.com

Art Department



Dennis Lanni

www.art-dept.com

Art Department



Dennis Lanni

www.art-dept.com


Art Department



Dennis Lanni

www.art-dept.com

Art Department



Dennis Lanni

www.art-dept.com

Art Department



Dennis Lanni

www.art-dept.com